



**TB**

**SW STAHL**  
PROFESSIONAL TOOLS

ART.: TB2601

SW STAHL TB VOL.02

**TB**

T O O L B O A R D S R E L O A D E D

VOL.2

**SW STAHL**  
PROFESSIONAL TOOLS

# VOLLE BANDBREITE



**TB4000**  
PROFESSIONAL WORKER



**TB8000**  
PROFESSIONAL MASTER



**TB2000**  
PROFESSIONAL STARTER

T B 8 0 0 0  
T B 4 0 0 0  
T B 2 0 0 0

DIE PERFEKTE SYMBIOSE ZWISCHEN DIR UND DEINEM WERKZEUG.

SWSTAHL

SWSTAHL

SWSTAHL

SWSTAHL

## INHALT

08	EINE IKONE BEKOMMT ZUWACHS
20	TB8000 HIGHLIGHTS
36	TB8000 NEUHEITEN
46	TB8000 KOMBINATIONEN
54	TB8000 MODULE
88	TB8000 DAS ZUBEHÖR
94	TB4000
100	TB2000

# EINE IKONE BEKOMMT ZUWACHS!

## WIR HATTEN EINE IDEE – EINE VISION.

Mit der TB8000 haben wir sie Wirklichkeit werden lassen. Wir haben designt, gerechnet, optimiert und viel Schweiß investiert. Unzählige Meetings, Diskussionen und neue Ansätze haben uns zu einem Ergebnis geführt, das begeistert – ein Toolboard der Extraklasse.

Doch wir wären nicht SW Stahl, wenn wir uns darauf ausruhen würden. Unsere Vision wächst weiter – und mit ihr unser Anspruch, perfekte Arbeitswelten zu schaffen.

Deshalb haben wir unsere Toolboard Serie erweitert! Mit der neuen TB4000 (in zwei Varianten) und der kompakten TB2000 bieten wir jetzt die volle Bandbreite unserer Toolboards – von smart bis High-End. Unter dem Motto „form follows function“ bleibt unser Anspruch derselbe: Design und Funktion bis ins letzte Detail durchdacht – für ein Arbeitsgefühl, das inspiriert und motiviert.

## EIN BESONDERES HIGHLIGHT:

Unser Toolboard TB8000 wurde 2025 mit dem Red Dot Design Award ausgezeichnet – ein Beweis für Innovationskraft, Präzision und herausragendes Design.



TB8000

PROFESSIONAL MASTER

# TB4000

## PROFESSIONAL WORKER





# TB2000

## PROFESSIONAL STARTER

# TEB series

BEREIT FÜR DEINE ZUKUNFT



# TEB series

FÜR DIE **SCHWERSTEN** AUFGABEN



# TEB series

DAMIT DIE FLOTTE NICHT STEHT

# TB8000

TOOLBOARD FOR PROFESSIONAL MASTER





# TB8000 HIGHLIGHTS



TB8000

# SCHUBLADENTECHNIK

+

+

## KOMFORT WIRD GROSSGESCHRIEBEN.

Die Einzugsautomatik der Schubladen schließen sie gedämpft und geräuschlos.

+

## GROSSE KLAPPE MIT VIEL KRAFT.

Da unsere „Starke“ mit 2 Paaren Auszugschienen ausgerüstet ist, schafft sie BIS ZU 80 KG GEWICHT! Dadurch eignet sich die Schublade perfekt für schweres Werkzeug.

TB8000

# LET ME ENTERTAIN YOU

SW STAHL

SW STAHL



## DAS MULTIMEDIA-BOARD.

Unser Multimedia-Board lässt keine Wünsche offen. Neben einer Vorrichtung für einen Monitor, enthält das Board zwei 4" High Performance Lautsprecher mit 160W Ausgangsleistung. Der perfekte Sound für deine perfekte Arbeit.



# TB8000

# LIEBE ZUM DETAIL

## + INTEGRIERTE STECKDOSEN.

Unsere eingebaute Steckdosenleiste verschwindet bei Nichtgebrauch hinter einem verschiebbaren Deckel. Die Steckdosenleiste enthält drei 230V Steckdosen, einen USB- und einen USB-C-Anschluss. Für jeden Anschluss bereit!



# TB8000 SPOT AN!



## + DAS BELEUCHTUNGSKONZEPT.

Unsere LED Panels, mit integriertem Touch Button, tauchen deine TB8000 ins richtige Licht. Das integrierte Oberlicht garantiert eine perfekte Sicht auf deine Arbeit. Und wenn du mehr Ambiente brauchst, dann ist das blaue Sockellicht genau die richtige Wahl.

# TB8000 INNERE WERTE

+ PRÄMIERTE UND AUSGEZEICHNETE  
WERKZEUGEINLAGEN.

Was wäre unsere TB8000 ohne unser bestes  
Werkzeug. Bestücke deine Schubladen-  
Cabinets mit den Werkzeugeinlagen deiner Wahl.  
Für dich nur das beste Werkzeug aus unserem  
Haus.



# TB8000 MODULE



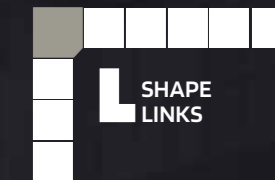
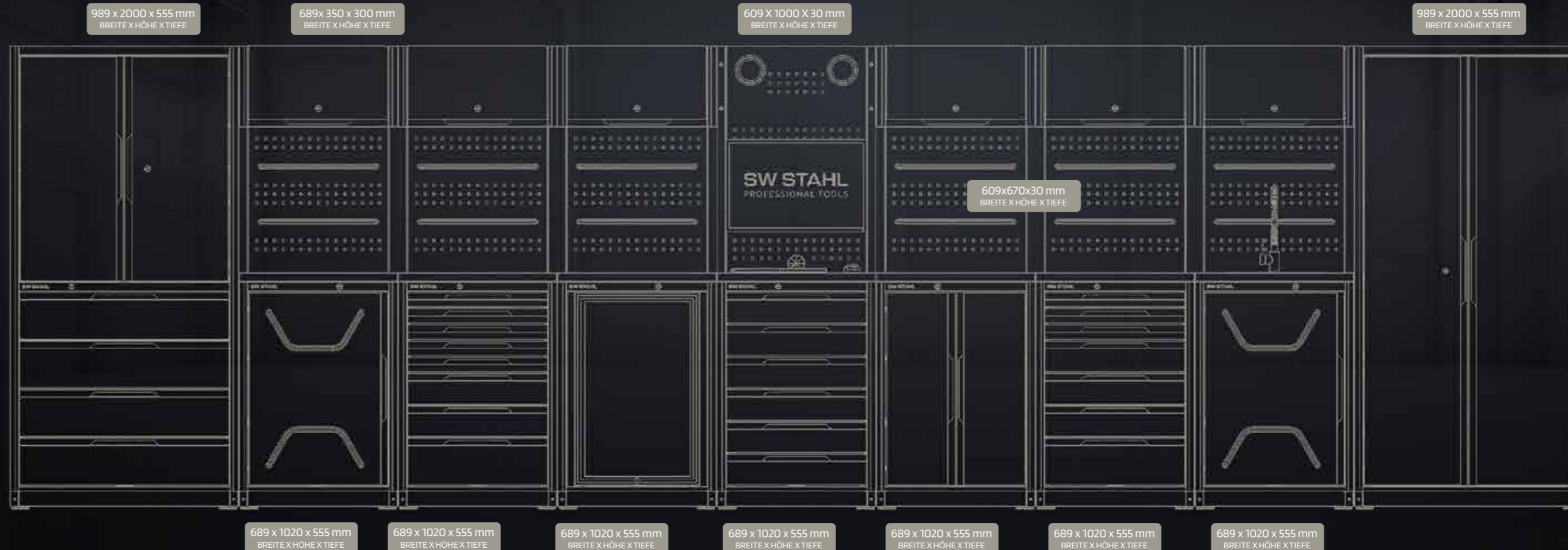
- 01 HIGHBOARD  
2 TÜREN & 4 SCHUBLADEN
- 02 WALL CUPBOARDS
- 03 BACK WALLS
- 04 HIGHBOARD  
2 TÜREN
- 05 BASE CABINET  
WASSERVERSORGUNG
- 06 BASE CABINET  
7 SCHUBLADEN
- X BASE CABINET  
ENERGIEVERSORGUNG
- 07 BASE CABINET  
2 TÜREN
- 08 BASE CABINET  
6 SCHUBLADEN
- 09 BASE CABINET  
KÜHLSCHRANK
- 10 BASE CABINET  
8 SCHUBLADEN
- 11 BASE CABINET  
1 TÜR
- 12 BACKWALL  
MULTIMEDIA
- X BASE CABINET  
MÜLLEIMER

# TB8000 AS YOU LIKE IT!

Wir haben unser TOOLBOARD TB8000 auf Basis eines Baukastensystems entwickelt und konzipiert. Hier treffen pure Schönheit und Design auf absolute Funktionalität und Qualität. Die TB8000 passt sich jeder Gegebenheit deines Raumes an. Stelle deine TB8000 so zusammen, wie sie für dich und deine Arbeit der beste Partner ist. Ob gerade an der Wand, als Eckvariante oder als U-Form. Auch wenn der Raum noch so schwierig sein sollte, wir helfen dir gerne dabei deine TB8000 passend zu machen. DENN NICHTS IST UNMÖGLICH!



JETZT SCANNEN.  
GLEICH STARTEN!





TB8000

# EXPAND MODULE 700

# TB8000 EXPAND MODULE 700

+ EIN RAUM MIT TIEFE. EINE BÜHNE FÜR PRÄZISION.  
DAS NEUE EXPAND MODULE 700 FÜR MEHR ARBEITSFLÄCHE.

Mit dem TB8000 Toolboard von SW STAHL hat eine neue Ära der Werkstattgestaltung begonnen. Mit dem neuen TB8000 Expand Module 700 geht unsere Vision einer perfekten Werkstatt einen Schritt weiter.

Mit dem neuen Expand Module 700 steht jetzt eine Arbeitstiefe von 700 mm zur Verfügung – für mehr Fläche, mehr Ergonomie und noch mehr Freiheit bei der Planung.

Jede bestehende und neue TB8000 lässt sich ab sofort durchgängig auf 700 mm Arbeitstiefe erweitern.

So entsteht genau die Werkstattküche, die zu deinen Anforderungen passt: kompakt und großzügig mit mehr Platz für Deine Performance.

**700 MM TIEFE DIE DEN UNTERSCHIED MACHEN.**

**EIN STATEMENT FÜR DESIGN, FUNKTIONALITÄT UND LEIDENSCHAFT FÜRS DETAIL.**

ARBEITSTIEFENERWEITERUNG  
**700mm**



- + Erweiterungsmodul für Unterschränke auf Arbeitsplattentiefe 700 mm
- + Höhenverstellbare Füße mit Innensechskant zur schnellen Justierung
- + Demontierbare Sockelleiste für Energieführung und Reinigung

# TB8000 STAND ALONE EXPAND MODULE 700



DIE PERFEKTE INSELLÖSUNG FÜR DEINE WERKSTATT



# TB8000 STAND ALONE

# EXPAND MODULE 700



- + Verbindungsmodul für Rücken an Rücken Montage von zwei Unterschränken
- + Höhenverstellbare Füße mit Innensechskant zur schnellen Justierung
- + Demontierbare Sockelleiste für Energieführung und Reinigung

# TB8000 ENERGY BOARD

## + KRAFT UND KOMFORT IN EINEM MODUL.

Mit dem neuen Energy Board erweitert SW STAHL die TB8000 Werkstattküche um eine intelligente Energielösung für den modernen Arbeitsplatz.

Ob direkt auf der Werkbank oder als Teil der freistehenden Insellösung – das Energy Board sorgt überall für optimale Versorgung mit Strom und Druckluft.

Das Aufsatzmodul überzeugt durch durchdachtes Design, maximale Funktionalität und grenzenlose Flexibilität

Das Energy Board bringt Energie genau dorthin, wo sie gebraucht wird.

**TB8000 ENERGY BOARD – DIE CLEVERE VERBINDUNG VON LEISTUNG, DESIGN UND EFFIZIENZ.**

- 01 Integrierter Strom- und Druckluftanschluss für vielseitige Einsatzmöglichkeiten
- 02 Einbausteckdose mit Aluminium-Schiebedeckel – robust, elegant und geschützt
- 03 3 × 230 V Steckdosen, 1 × USB-A und 1 × USB-C für alle gängigen Geräte
- 04 4 × Druckluftanschlüsse für DN 7,2 Kupplungen – perfekt für professionelle Anwendungen
- 05 Beliebig erweiterbar – für individuelle Lösungen und wachsende Anforderungen





TB8000

# ZUSAMMENSTELLUNGEN

## TB8000 ZUSAMMENSTELLUNG "EINSTEIGER", EDELSTAHL AP, 3,10 M

Schrankwand-Zusammenstellung 3,10 m bestehend aus:

- Unterschrank mit Mülleimer
- Unterschrank mit 8 Schubladen
- Unterschrank mit 2 Türen
- Hochschrank mit 2 Türen
- 3x Hängeschrank
- Lochwände
- Lochwand mit Steckdose
- LED-Beleuchtungspaneel
- Arbeitsplatten aus Edelstahl



Beschreibung	Artikel	Preis EUR*
TB8000 Zusammenstellung "EINSTEIGER", Edelstahl AP, 3,10 m	080006	<b>6.060,40</b>

## TB8000 ZUSAMMENSTELLUNG "EINSTEIGER", HOLZ AP, 3,10 M

Schrankwand-Zusammenstellung 3,10 m bestehend aus:

- Unterschrank mit Mülleimer
- Unterschrank mit 8 Schubladen
- Unterschrank mit 2 Türen
- Hochschrank mit 2 Türen
- 3x Hängeschrank
- Lochwände
- Lochwand mit Steckdose
- LED-Beleuchtungspaneel
- Arbeitsplatten aus Holz



Beschreibung	Artikel	Preis EUR*
TB8000 Zusammenstellung "EINSTEIGER", Holz AP, 3,10 m	080007	<b>5.790,40 EUR*</b>

## TB8000 ZUSAMMENSTELLUNG "SCHRAUBER" 4,70 M

Schrankwand-Zusammenstellung 4,70 m bestehend aus:

- Unterschrank mit 7 Schubladen
- Unterschrank mit 8 Schubladen
- Unterschrank mit Mülleimer
- Unterschrank mit Aufrollern für Strom und Druckluft
- 2x Hochschrank mit 2 Türen
- 2x Hängeschrank
- Lochwände
- Lochwand mit Steckdose
- LED-Beleuchtungspaneel
- Arbeitsplatten aus Holz



Beschreibung	Artikel	Preis EUR*
TB8000 Zusammenstellung "SCHRAUBER" 4,70 m	080008	<b>8.713,70 EUR*</b>

## TB8000 ZUSAMMENSTELLUNG "SHOW ROOM" 5,40 M

Schrankwand-Zusammenstellung 5,40 m bestehend aus:

- Hochschrank mit 2 Türen
- Hochschrank mit 4 Schubladen und 2 Türen
- Unterschrank mit 2 Türen
- Unterschrank mit 8 Schubladen
- Unterschrank mit Halterung für Bierzapfanlage
- Bierzapfanlage
- Unterschrank mit Kühlschrank
- Unterschrank mit Edelstahlspüle
- 4x Hängeschrank
- Lochwand 3/3 Multimedia (ohne TV)
- Bluetooth-Boxen
- Lochwände
- Lochwand mit Steckdose
- LED-Beleuchtungspaneel
- Arbeitsplatten aus Holz



Beschreibung	Artikel	Preis EUR*
TB8000 Zusammenstellung "SHOW ROOM" 5,40 m	080009	<b>10.532,60 EUR*</b>

## TB8000 ZUSAMMENSTELLUNG "PROFI" 6,80 M

Schrankwand-Zusammenstellung 6,80 m bestehend aus:

- Hochschrank mit 2 Türen
- Hochschrank mit 4 Schubladen und 2 Türen
- Unterschrank mit 1 Tür
- Unterschrank mit 8 Schubladen
- Unterschrank mit Aufrollern für Strom und Druckluft
- Unterschrank mit Kühlschrank
- Unterschrank mit 7 Schubladen
- Unterschrank mit Mülleimer
- Unterschrank mit Edelstahlspüle
- 6x Hängeschrank
- Lochwand 3/3 Multimedia (ohne TV)
- Bluetooth-Boxen
- Lochwände
- 2x Lochwand mit Steckdose
- LED-Beleuchtungspaneel
- Arbeitsplatten aus Holz



Beschreibung	Artikel	Preis EUR*
TB8000 Zusammenstellung "PROFI" 6,80 m	080010	<b>13.918,20 EUR*</b>

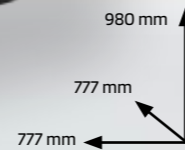


TB8000

# DIE MODULE

## ECK-UNTERSCHRANK MIT 1 TÜR

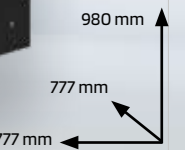
- Extra starke, 1 mm dicke, Fronten für maximale Robustheit
- Design-Griffleiste, ergonomisch optimiert
- Automatikscharniere mit integrierter Dämpfung
- Elastomer gelagerte Zentralverriegelung, zur komfortablen Bedienung in Rahmen integriert
- Keine störenden Schlüssel in der Tür
- Doppelwandige, geräuschgedämmte Tür, Öffnungswinkel 100° Anschläge mit Gummipuffern
- Schrankboden belastbar bis 100 kg
- Designkorpus mit doppelt verstärkten Seitenwänden
- 2 Kabeldurchführungen an Schrankrückseite
- Belüftung auf Schrankrückseite
- Höhenverstellbare Füße mit Innensechskant zur schnellen Justierung
- Schnelle Verbindung und Zentrierung der Module über 2 Schraubverbindungen
- Demontierbare Sockelleiste für Energieführung und Reinigung
- Optionale Sockelleisten-Beleuchtung



Beschreibung	Artikel	Preis EUR*
Eck-Unterschrank mit 1 Tür	081102	<b>769,90 EUR*</b>
Regalboden für Eckschrank	085026	<b>59,90* EUR</b>

## ECK-UNTERSCHRANK MIT 3 SCHUBLADEN

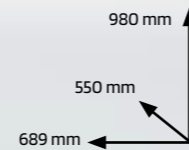
- Extra starke, 1 mm dicke, Fronten für maximale Robustheit
- 700 mm tiefe Apotheker Schublade, belastbar bis 80 kg
- 2 innenliegende, 700 mm tiefe Schubladen, belastbar bis 50 kg
- Innenliegende Schubladen herausnehmbar für Stauraum Optimierung
- Design-Griffleiste, ergonomisch optimiert
- Einzug-Automatik an jeder Schublade
- Zentralverriegelung
- Designkorpus mit doppelt verstärkten Seitenwänden
- 2 Kabeldurchführungen an Schrankrückseite
- Belüftung auf Schrankrückseite
- Höhenverstellbare Füße mit Innensechskant zur schnellen Justierung
- Schnelle Verbindung und Zentrierung der Module über 2 Schraubverbindungen
- Demontierbare Sockelleiste für Energieführung und Reinigung
- Optionale Sockelleisten-Beleuchtung
- Schubladen vorbereitet für optionale Schubladentrenner



Beschreibung	Artikel	Preis EUR*
Eck-Unterschrank mit 3 Schubladen	081101	<b>1.099,90 EUR*</b>

## UNTERSCHRANK MIT 4 SCHUBLADEN

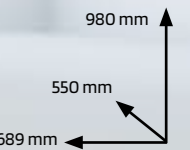
- 5 Schubladen, 210 mm hoch, belastbar bis 80 kg
- Extra starke, 1 mm dicke, Fronten für maximale Robustheit
- Alle Schubladen herausnehmbar und kompatibel mit Werkzeugsortimenteinlagen TT801
- Design-Griffleiste, ergonomisch optimiert
- Einzug-Automatik an jeder Schublade
- Designkorpus mit doppelt verstärkten Seitenwänden
- 2 Kabeldurchführungen an Schrankrückseite
- Belüftung auf Schrankrückseite
- Höhenverstellbare Füße mit Innensechskant zur schnellen Justierung
- Schnelle Verbindung und Zentrierung der Module über 2 Schraubverbindungen
- Demontierbare Sockelleiste für Energieführung und Reinigung
- Optionale Sockelleisten-Beleuchtung



Beschreibung	Artikel	Preis EUR*
Unterschrank mit 4 Schubladen	081604	<b>857,00 EUR*</b>

## UNTERSCHRANK MIT 6 SCHUBLADEN

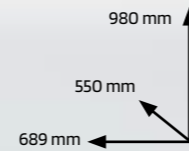
- 6 Schubladen, 140 mm hoch, belastbar bis 50 kg
- Extra starke, 1 mm dicke, Fronten für maximale Robustheit
- Alle Schubladen herausnehmbar und kompatibel mit Werkzeugsortimenteinlagen TT801
- Design-Griffleiste, ergonomisch optimiert
- Einzug-Automatik an jeder Schublade
- Designkorpus mit doppelt verstärkten Seitenwänden
- 2 Kabeldurchführungen an Schrankrückseite
- Belüftung auf Schrankrückseite
- Höhenverstellbare Füße mit Innensechskant zur schnellen Justierung
- Schnelle Verbindung und Zentrierung der Module über 2 Schraubverbindungen
- Demontierbare Sockelleiste für Energieführung und Reinigung
- Optionale Sockelleisten-Beleuchtung
- Schubladen vorbereitet für optionale Schubladentrenner



Beschreibung	Artikel	Preis EUR*
Unterschrank mit 6 Schubladen	081601	<b>912,90 EUR*</b>

## UNTERSCHRANK MIT 7 SCHUBLADEN

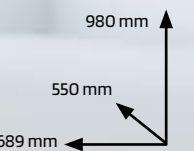
- 3 Schubladen, 70 mm hoch, belastbar bis 50 kg
- 3 Schubladen, 140 mm hoch, belastbar bis 50 kg
- 1 Schublade, 210 mm hoch, belastbar bis 80 kg
- Extra starke, 1 mm dicke, Fronten für maximale Robustheit
- Alle Schubladen herausnehmbar und kompatibel mit Werkzeugsortimenteintragen TT801
- Design-Griffleiste, ergonomisch optimiert
- Einzug-Automatik an jeder Schublade
- Designkorpus mit doppelt verstärkten Seitenwänden
- 2 Kabeldurchführungen an Schrankrückseite
- Belüftung auf Schrankrückseite
- Höhenverstellbare Füße mit Innensechskant zur schnellen Justierung
- Schnelle Verbindung und Zentrierung der Module über 2 Schraubverbindungen
- Demontierbare Sockelleiste für Energieführung und Reinigung
- Optionale Sockelleisten-Beleuchtung
- 70 und 140 mm Schubladen vorbereitet für optionale Schubladentrenner



Beschreibung	Artikel	Preis EUR*
Unterschrank mit 7 Schubladen	081602	<b>1.011,90 EUR*</b>

## UNTERSCHRANK MIT 8 SCHUBLADEN

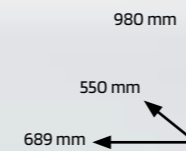
- 5 Schubladen, 70 mm hoch, belastbar bis 50 kg
- 2 Schubladen, 140 mm hoch, belastbar bis 50 kg
- 1 Schublade, 210 mm hoch, belastbar bis 80 kg
- Extra starke, 1 mm dicke, Fronten für maximale Robustheit
- Alle Schubladen herausnehmbar und kompatibel mit Werkzeugsortimenteintragen TT801
- Design-Griffleiste, ergonomisch optimiert
- Einzug-Automatik an jeder Schublade
- Designkorpus mit doppelt verstärkten Seitenwänden
- 2 Kabeldurchführungen an Schrankrückseite
- Belüftung auf Schrankrückseite
- Höhenverstellbare Füße mit Innensechskant zur schnellen Justierung
- Schnelle Verbindung und Zentrierung der Module über 2 Schraubverbindungen
- Demontierbare Sockelleiste für Energieführung und Reinigung
- Optionale Sockelleisten-Beleuchtung
- 70 und 140 mm Schubladen vorbereitet für optionale Schubladentrenner



Beschreibung	Artikel	Preis EUR*
Unterschrank mit 8 Schubladen	081603	<b>999,90 EUR*</b>

## UNTERSCHRANK MIT 2 TÜREN UND 2 EINLEGEBOEDEN

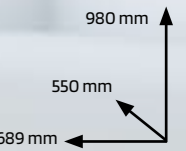
- Extra starke, 1 mm dicke, Fronten für maximale Robustheit
- Design-Griffleiste, ergonomisch optimiert
- Automatikscharniere mit integrierter Dämpfung
- Elastomer gelagerte Zentralverriegelung, zur komfortablen Bedienung, in Rahmen integriert
- Keine störenden Schlüssel in der Tür
- Doppelwandige, geräuschgedämmte Tür, Öffnungswinkel 100° Anschläge mit Gummipuffern
- Regalböden belastbar bis 100 kg
- Designkorpus mit doppelt verstärkten Seitenwänden
- 2 Kabeldurchführungen und Belüftung an Schrankrückseite
- Höhenverstellbare FüÙe mit Innensechskant zur schnellen Justierung
- Schnelle Verbindung und Zentrierung der Module über 2 Schraubverbindungen Demontierbare Sockelleiste für Energieführung und Reinigung
- Optionale Sockelleisten-Beleuchtung



Beschreibung	Artikel	Preis EUR*
Unterschrank mit 2 Türen und 2 Einlegeböden	081610	<b>689,90 EUR*</b>

## UNTERSCHRANK MIT 1 TÜR UND 2 EINLEGEBOEDEN

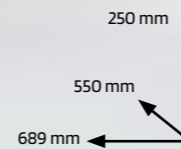
- Extra starke, 1 mm dicke, Fronten für maximale Robustheit
- Design-Griffleiste, ergonomisch optimiert
- Automatikscharniere mit integrierter Dämpfung
- Elastomer gelagerte Zentralverriegelung, zur komfortablen Bedienung, in Rahmen integriert
- Keine störenden Schlüssel in der Tür
- Doppelwandige, geräuschgedämmte Tür, Öffnungswinkel 100° Anschläge mit Gummipuffern
- Regalböden belastbar bis 100 kg
- Designkorpus mit doppelt verstärkten Seitenwänden
- 2 Kabeldurchführungen und Belüftung an Schrankrückseite
- Höhenverstellbare FüÙe mit Innensechskant zur schnellen Justierung
- Schnelle Verbindung und Zentrierung der Module über 2 Schraubverbindungen Demontierbare Sockelleiste für Energieführung und Reinigung
- Optionale Sockelleisten-Beleuchtung



Beschreibung	Artikel	Preis EUR*
Unterschrank mit 1 Tür und 2 Einlegeböden	081611	<b>623,90 EUR*</b>

## WORKSTATION

- Unterschrank für Sitzarbeitsplatz
- 1 Schublade, 70 mm hoch, belastbar bis 50 kg
- Design-Griffleiste, ergonomisch optimiert
- Einzug-Automatik

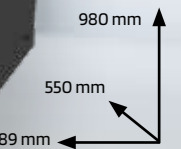


Lieferung umfasst nur den genannten Artikel  
Delivery includes only the specified item

Beschreibung	Artikel	Preis EUR*
Workstation	081613	<b>219,90 EUR*</b>

## UNTERSCHRANK MIT EDELSTAHLSPÜLE

- Edelstahlspülbecken in Edelstahl Arbeitsplatte integriert mit verschließbarem Ablauf und Überlauf
- Edelstahl-Hochdruckarmatur mit Einhebelmischer und Zugauslauf (3/8" Anschlüsse)
- Siphon mit Anschluss an DN40/50 Abwasserrohre
- Extra starke, 1 mm dicke, Fronten für maximale Robustheit
- Design-Griffleiste, ergonomisch optimiert
- Automatikscharniere mit integrierter Dämpfung
- Elastomer gelagerte Zentralverriegelung, zur komfortablen Bedienung in Rahmen integriert
- Keine störenden Schlüssel in der Tür
- Doppelwandige, geräuschgedämmte Tür, Öffnungswinkel 100°
- Anschläge mit Gummipuffern
- Regalböden belastbar bis 100 kg
- Designkorpus mit doppelt verstärkten Seitenwänden
- 2 Kabeldurchführungen an Schrankrückseite
- Belüftung auf Schrankrückseite
- Höhenverstellbare Füße mit Innensechskant zur schnellen Justierung
- Schnelle Verbindung und Zentrierung der Module über 2 Schraubverbindungen
- Demontierbare Sockelleiste für Energieführung und Reinigung
- Optional Papierrollenhalter 07121L in der Schranktür einhängbar
- Optionale Sockelleisten Beleuchtung



Beschreibung	Artikel	Preis EUR*
Unterschrank mit Edelstahlspüle und Arbeitsplatte Edelstahl	081630	<b>1.199,90 EUR*</b>
Unterschrank mit Edelstahlspüle und Arbeitsplatte Holz	081620	<b>945,90 EUR*</b>

## UNTERSCHRANK MIT HALTERUNG FÜR BIERZAPFANLAGE

- Extra starke, 1 mm dicke, Fronten für maximale Robustheit
- Design-Griffleiste, ergonomisch optimiert
- Automatikscharniere mit integrierter Dämpfung
- Elastomer gelagerte Zentralverriegelung, zur komfortablen Bedienung in Rahmen integriert
- Keine störenden Schlüssel in der Tür
- Doppelwandige, geräuschgedämmte Tür, Öffnungswinkel 100° Anschläge mit Gummipuffern
- Designkorpus mit doppelt verstärkten Seitenwänden
- 2 Kabeldurchführungen an Schrankrückseite
- Belüftung auf Schrankrückseite
- Höhenverstellbare Füße mit Innensechskant zur schnellen Justierung
- Schnelle Verbindung und Zentrierung der Module über 2 Schraubverbindungen
- Demontierbare Sockelleiste für Energieführung und Reinigung
- Optionale Sockelleisten-Beleuchtung



980 mm  
550 mm  
689 mm

Beschreibung	Artikel	Preis EUR*
Unterschrank mit Halterung für Bierzapfanlage	081623	<b>626,90 EUR*</b>

## UNTERSCHRANK MIT AUFROLLERN FÜR STROM UND DRUCKLUFT

- Extra starke, 1 mm dicke, Fronten für maximale Robustheit
- Eingebauter Schlauchaufroller mit 15 m Druckluftschlauch und DN 7,2 Druckluftkupplung. Max. 10 Bar
- Kabelaufroller mit 20 m langem 230V Verlängerungskabel
- Beide Aufroller mit Multi-Stopp Funktion und Soft Einzug
- Aufklappbare Blende mit Rollenkabeldurchführung
- Schubladen herausnehmbar und kompatibel mit TT800 Werkstattwagen Serie
- Design-Griffleiste, ergonomisch optimiert
- 1 Schublade, 140 mm hoch, belastbar bis 50 kg
- 1 Schublade, 210 mm hoch, belastbar bis 80 kg
- Einzug-Automatik an jeder Schublade
- Zentralverriegelung
- Designkorpus mit doppelt verstärkten Seitenwänden
- 2 Kabeldurchführungen an Schrankrückseite
- Belüftung auf Schrankrückseite
- Höhenverstellbare Füße mit Innensechskant zur schnellen Justierung
- Schnelle Verbindung und Zentrierung der Module über 2 Schraubverbindungen
- Demontierbare Sockelleiste für Energieführung und Reinigung
- Optionale Sockelleisten Beleuchtung
- 140 mm Schubladen vorbereitet für optionale Schubladentrenner

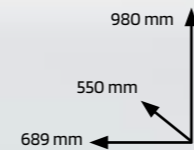


980 mm  
550 mm  
689 mm

Beschreibung	Artikel	Preis EUR*
Unterschrank mit Aufrollern für Strom und Druckluft	081625	<b>1.099,90 EUR*</b>

## UNTERSCHRANK MIT MÜLLEIMER

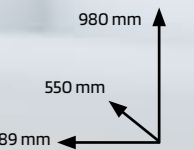
- Extra starke, 1 mm dicke, Fronten für maximale Robustheit
- Design-Griffleiste, ergonomisch optimiert
- Elastomer gelagerte Zentralverriegelung, zur komfortablen Bedienung in Rahmen integriert
- Keine störenden Schlüssel in der Klappe
- Verriegelung schaltet zwischen Kippfunktion und Auszug des Müllbehälters um
- Bei voll ausgezogenem Müllbehälter, kann die Kippfunktion zusätzlich manuell entsperrt werden
- Müllbehälter geeignet für 240l Müllsäcke
- Halteklammern für den Müllsack enthalten
- Kippfunktion durch Gasdruckfedern gedämpft
- Doppelwandige, geräuschgedämmte Klappe, Öffnungswinkel 30°
- Anschläge mit Gummipuffern
- Belastbar mit bis zu 80 kg
- Designkorpus mit doppelt verstärkten Seitenwänden
- 2 Kabeldurchführungen an Schrankrückseite
- Belüftung auf Schrankrückseite
- Höhenverstellbare Füße mit Innensechskant zur schnellen Justierung
- Schnelle Verbindung und Zentrierung der Module über 2 Schraubverbindungen
- Demontierbare Sockelleiste für Energieführung und Reinigung
- Optionale Sockelleisten Beleuchtung



Beschreibung	Artikel	Preis EUR*
Unterschrank mit Mülleimer	081627	<b>824,90 EUR*</b>

## UNTERSCHRANK MIT KÜHLSCHRANK

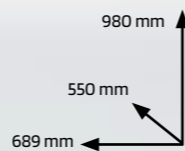
- Extra starke, 1 mm dicke, Fronten für maximale Robustheit
- Leistungsstarker Kühlschrank mit 115l Volumen
- Doppelwandige Glastür und LED Beleuchtung
- Verriegelung in Kühlschranktür integriert
- 3 variable Einlegeböden
- Temperaturbereich +2°C/+10°C
- 85W, 230V
- Designkorpus mit doppelt verstärkten Seitenwänden
- 2 Kabeldurchführungen an Schrankrückseite
- Belüftung auf Schrankrückseite
- Höhenverstellbare Füße mit Innensechskant zur schnellen Justierung
- Schnelle Verbindung und Zentrierung der Module über 2 Schraubverbindungen
- Demontierbare Sockelleiste für Energieführung und Reinigung
- Optionale Sockelleisten-Beleuchtung



Beschreibung	Artikel	Preis EUR*
Unterschrank mit Kühlschrank	081622	<b>1.484,80 EUR*</b>

## UNTERSCHRANK FÜR KÜHLSCHRANK

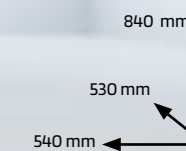

- Extra starke, 1 mm dicke, Fronten für maximale Robustheit
- Designkorpus mit doppelt verstärkten Seitenwänden
- 2 Kabeldurchführungen an Schrankrückseite
- Belüftung auf Schrankrückseite
- Höhenverstellbare Füße mit Innensechskant zur schnellen Justierung
- Schnelle Verbindung und Zentrierung der Module über 2 Schraubverbindungen
- Demontierbare Sockelleiste für Energieführung und Reinigung
- Optionale Sockelleisten-Beleuchtung



Beschreibung	Artikel	Preis EUR*
Unterschrank für Kühlschrank	081628	<b>549,90 EUR*</b>

## KÜHLSCHRANK

- Leistungsstarker Kühlschrank mit 115l Volumen
- Doppelwandige Glastür und LED Beleuchtung
- Verriegelung in Kühlschranktür integriert
- 3 Variable Einlegeböden
- Temperaturbereich +2°C/+10°C
- 85W, 230V



Beschreibung	Artikel	Preis EUR*
Kühlschrank	085016	<b>934,90 EUR*</b>

## WERKSTATTWAGEN TT400, LEER, MIT 7 SCHUBLADEN, SCHWARZ

- Werkstattwagen, leer, mit 7 Schubladen
- Werkstattwagen für TB8000
- platzsparende Aufbewahrung unter TB8000 Arbeitsplatte
- 2 Griffe an der Front
- Edelstahl-Abdeckung mit seitlichen Kunststoff-Ablagemulden
- Schubladen Vollauszug, kugelgelagert
- Schnellverriegelung an jeder Schublade
- Zentral abschließbar
- Mehrfachauszug möglich
- Kunststoff-Kantenschutz
- 4 Lenkrollen

### Schubladen-Innenmaße:

- Breite: 530 mm
- Tiefe: 400 mm
- Höhe 1. - 5. Schublade: 70 mm
- Höhe 6. - 7. Schublade: 145 mm



Beschreibung	Artikel	Preis EUR*
Werkstattwagen TT400, leer, mit 7 Schubladen, schwarz	085044	<b>499,90 EUR*</b>

## MULTIFUNKTIONS-ERWEITERUNGSMODUL, 700 MM

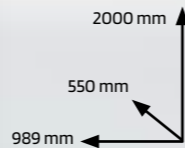
- Erweiterungsmodul für Unterschränke auf Arbeitsplattentiefe 700 mm
- Verbindungsmodul für Rücken an Rücken Montage von zwei Unterschränken
- Höhenverstellbare Füße mit Innensechskant zur schnellen Justierung
- Demontierbare Sockelleiste für Energieführung und Reinigung



Beschreibung	Artikel	Preis EUR*
Multifunktions-Erweiterungsmodul, 700 mm	081650	<b>199,90 EUR*</b>

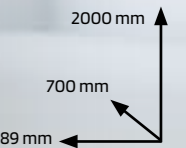
## HOCHSCHRANK MIT 4 SCHUBLADEN, 2 TÜREN UND 3 EINLEGEBOEDEN

- Extra starke, 1 mm dicke, Fronten für maximale Robustheit
- Design-Griffleiste an Türen und Schubladen, ergonomisch optimiert
- 4 Schubladen, 210 mm hoch, belastbar bis 80 kg
- Schubladen herausnehmbar
- Einzug-Automatik an jeder Schublade
- Separate Verriegelung für Schubladen und Türen
- Automatikscharniere mit integrierter Dämpfung, 3 pro Tür
- Doppelwandige, geräuschgedämmte Türen, Öffnungswinkel 100°
- Beliebig einsetzbare Kleiderhaken auf der Innenseite der Türen
- Anschläge mit Gummipuffern
- Regalböden belastbar bis 100 kg
- Designkorpus mit doppelt verstärkten Seitenwänden
- 3 Kabeldurchführungen an Schrankrückseite
- Belüftung auf Schrankrückseite
- Höhenverstellbare FüÙe mit Innensechskant zur schnellen Justierung
- Schnelle Verbindung und Zentrierung der Module über 2 Schraubverbindungen
- Demontierbare Sockelleiste für Energieführung und Reinigung
- Optionale Sockelleisten-Beleuchtung



## HOCHSCHRANK MIT 4 SCHUBLADEN, 2 TÜREN UND 3 EINLEGEBOEDEN, 700 MM

- Extra starke, 1 mm dicke, Fronten für maximale Robustheit
- Design-Griffleiste an Türen und Schubladen, ergonomisch optimiert
- 4 Schubladen, 210 mm hoch, belastbar bis 80 kg
- Schubladen herausnehmbar
- Einzug-Automatik an jeder Schublade
- Separate Verriegelung für Schubladen und Türen
- Automatikscharniere mit integrierter Dämpfung, 3 pro Tür
- Doppelwandige, geräuschgedämmte Türen, Öffnungswinkel 100°
- Beliebig einsetzbare Kleiderhaken auf der Innenseite der Türen
- Anschläge mit Gummipuffern
- Regalböden belastbar bis 100 kg
- Designkorpus mit doppelt verstärkten Seitenwänden
- 3 Kabeldurchführungen an Schrankrückseite
- Belüftung auf Schrankrückseite
- Höhenverstellbare FüÙe mit Innensechskant zur schnellen Justierung
- Schnelle Verbindung und Zentrierung der Module über 2 Schraubverbindungen
- Demontierbare Sockelleiste für Energieführung und Reinigung
- Optionale Sockelleisten-Beleuchtung

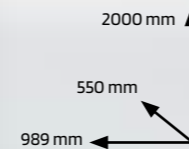


Beschreibung	Artikel	Preis EUR*
Hochschrank mit 4 Schubladen, 2 Türen und 3 Einlegeböden	082902	<b>1.759,90 EUR*</b>

Beschreibung	Artikel	Preis EUR*
Hochschrank mit 4 Schubladen, 2 Türen und 3 Einlegeböden, 700 mm	082912	<b>1.899,90 EUR*</b>

## HOCHSCHRANK MIT 2 TÜREN UND 5 EINLEGEBODEN

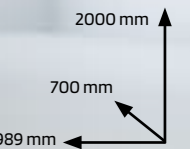
- Extra starke, 1 mm dicke, Fronten für maximale Robustheit
- Design-Griffleiste, ergonomisch optimiert
- Automatikscharniere mit integrierter Dämpfung, 4 pro Tür
- Doppelwandige, geräuschgedämmte Türen, Öffnungswinkel 100°
- Beliebig einsetzbare Kleiderhaken auf der Innenseite der Türen
- Anschläge mit Gummipuffern
- Regalböden belastbar bis 100 kg
- Designkorpus mit doppelt verstärkten Seitenwänden
- 3 Kabeldurchführungen an Schrankrückseite
- Belüftung auf Schrankrückseite
- Höhenverstellbare Füße mit Innensechskant zur schnellen Justierung
- Schnelle Verbindung und Zentrierung der Module über 2 Schraubverbindungen
- Demontierbare Sockelleiste für Energieführung und Reinigung
- Optionale Sockelleisten-Beleuchtung



Beschreibung	Artikel	Preis EUR*
Hochschrank mit 2 Türen und 5 Einlegeböden	082901	<b>1.539,90 EUR*</b>

## HOCHSCHRANK MIT 2 TÜREN UND 5 EINLEGEBODEN, 700 MM

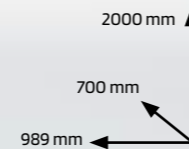
- Extra starke, 1 mm dicke, Fronten für maximale Robustheit
- Design-Griffleiste, ergonomisch optimiert
- Automatikscharniere mit integrierter Dämpfung, 4 pro Tür
- Doppelwandige, geräuschgedämmte Türen, Öffnungswinkel 100°
- Beliebig einsetzbare Kleiderhaken auf der Innenseite der Türen
- Anschläge mit Gummipuffern
- Regalböden belastbar bis 100 kg
- Designkorpus mit doppelt verstärkten Seitenwänden
- 3 Kabeldurchführungen an Schrankrückseite
- Belüftung auf Schrankrückseite
- Höhenverstellbare Füße mit Innensechskant zur schnellen Justierung
- Schnelle Verbindung und Zentrierung der Module über 2 Schraubverbindungen
- Demontierbare Sockelleiste für Energieführung und Reinigung
- Optionale Sockelleisten-Beleuchtung



Beschreibung	Artikel	Preis EUR*
Hochschrank mit 2 Türen und 5 Einlegeböden, 700 mm	082911	<b>1.699,90 EUR*</b>

## FLEX-MODUL HOCHSCHRANK, 700 MM

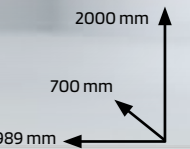
- Entwickelt für die Verkleidung von Säulen oder Leitungen
- Hindernisse mit einer Breite von bis zu 650 mm und einer Tiefe von 500 mm können umbaut werden
- Extra starke, 1 mm dicke, Fronten für maximale Robustheit
- Design-Griffleiste, ergonomisch optimiert
- Automatikscharniere mit integrierter Dämpfung, 4 pro Tür
- Doppelwandige, geräuschgedämmte Türen, Öffnungswinkel 100°
- Beliebig einsetzbare Kleiderhaken auf der Innenseite der Türen
- Anschläge mit Gummipuffern
- Designkorpus mit doppelt verstärkten Seitenwänden
- Höhenverstellbare Füße mit Innensechskant zur schnellen Justierung
- Schnelle Verbindung und Zentrierung der Module über 2 Schraubverbindungen
- Demontierbare Sockelleiste für Energieführung und Reinigung
- Optionale Sockelleisten-Beleuchtung



Beschreibung	Artikel	Preis EUR*
Flex-Modul Hochschrank, 700 mm	082913	<b>1.799,90 EUR*</b>
Regalboden, 900 mm für Flex-Modul Hochschrank 082913	085033	<b>79,90* EUR</b>

## APOTHEKERSCHRANK, 700 MM

- Extra starke, 1 mm dicke, Fronten für maximale Robustheit
- Design-Griffleiste an Türen und Auszügen, ergonomisch optimiert
- 4 Schwerlast-Auszüge mit beidseitiger Lochwandauszug im 38-mm-Raster
- Auszüge herausnehmbar und mit Einzug-Automatik
- Jeder Auszug bis 100 kg belastbar
- Automatikscharniere mit integrierter Dämpfung, 4 pro Tür
- Doppelwandige, geräuschgedämmte Türen, Öffnungswinkel 165°
- Anschläge mit Gummipuffern
- Designkorpus mit doppelt verstärkten Seitenwänden
- 3 Kabeldurchführungen an Schrankrückseite
- Belüftung auf Schrankrückseite
- Höhenverstellbare Füße mit Innensechskant zur schnellen Justierung
- Schnelle Verbindung und Zentrierung der Module über 2 Schraubverbindungen
- Demontierbare Sockelleiste für Energieführung und Reinigung
- Optionale Sockelleisten-Beleuchtung
- **Optional: Wandbefestigungswinkel 085027 für höhere Standsicherheit**



Beschreibung	Artikel	Preis EUR*
Apothekerschrank, 700 mm	082914	<b>2.499,00 EUR*</b>
Wandbefestigungswinkel	085027	<b>12,90 EUR*</b>

## ECK-HÄNGESCHRANK MIT 1 KLAPPE


- Klappe mit Gasdruckfeder und Automatikscharniere, Öffnungswinkel 100°
- Sanftes, geräuschloses Öffnen und Schließen
- Design-Griffleiste, ergonomisch optimiert
- Automatikscharniere mit integrierter Dämpfung
- Doppelwandige Klappe mit elastomergelagerter Verriegelung
- Anschläge mit Gummipuffern
- Designkorpus mit Aufnahmefach für LED-Panel-Beleuchtung und Fach für Trafo
- Kabeldurchführungen an Schrankrückseite
- Belüftung auf Schrankrückseite
- Kraftfreie Montage durch Einhängen in Rückwände und anschließende Fixierung



Beschreibung	Artikel	Preis EUR*
Eck-Hängeschrank mit 1 Klappe	083101	<b>406,90 EUR*</b>

## HÄNGESCHRANK BASIC


- Klappe mit Gasdruckfeder und Automatikscharniere, Öffnungswinkel 100°
- Sanftes, geräuschloses Öffnen und Schließen
- Design-Griffleiste, ergonomisch optimiert
- Automatikscharniere mit integrierter Dämpfung
- Doppelwandige Klappe mit elastomer gelagerter Verriegelung
- Anschläge mit Gummipuffern
- Designkorpus mit Aufnahmefach für LED Panel Beleuchtung und Fach für Trafo
- Kabeldurchführungen an Schrankrückseite Belüftung auf Schrankrückseite
- Kraftfreie Montage durch Einhängen in Rückwände und anschließender Fixierung



Beschreibung	Artikel	Preis EUR*
Hängeschrank Basic	083601	<b>263,90 EUR*</b>

## LOCHWAND FÜR ECKSCHRANK

- Rückwand für den Eckschrank mit Lochung im 38-mm-Raster
- Höhe 3/3, geeignet für Montage ohne Wandschrank
- Designverstärkung für maximale Tragkraft und Steifigkeit
- werkzeuglose Montage durch Einhängen
- 6 x Schnellverbinder inklusive



Beschreibung	Artikel	Preis EUR*
Lochwand für Eckschrank	084101	<b>109,90 EUR*</b>

## RÜCKWAND FÜR ECKSCHRANK

- Rückwand für den Eckschrank im geschlossenen Design
- Höhe 3/3, geeignet für Montage ohne Wandschrank
- Design-Verstärkung für maximale Tragkraft und Steifigkeit
- werkzeuglose Montage durch Einhängen
- 6 x Schnellverbinder inklusive



Beschreibung	Artikel	Preis EUR*
Rückwand für Eckschrank	084102	<b>109,90 EUR*</b>

## LOCHWAND 2/3 MIT ZUBEHÖR

- Rückwand für Unterschränke mit Lochung im 38-mm-Raster
- Höhe 2/3, geeignet für Montage mit Wandschrank
- Designverstärkung für maximale Tragkraft und Steifigkeit
- werkzeuglose Montage durch Einhängen
- 4 x Schnellverbinder inklusive



Beschreibung	Artikel	Preis EUR*
Lochwand 2/3 mit Zubehör	084601	<b>65,90 EUR*</b>

## RÜCKWAND 2/3 MIT ZUBEHÖR


- Rückwand für Unterschränke
- Höhe 2/3, geeignet für Montage mit Wandschrank
- Designverstärkung für maximale Tragkraft und Steifigkeit
- werkzeuglose Montage durch Einhängen
- 4 x Schnellverbinder inklusive



Beschreibung	Artikel	Preis EUR*
Rückwand 2/3 mit Zubehör	084603	<b>65,90 EUR*</b>

## STÜTZE 40 MIT ZUBEHÖR


- stabile Stütze für Wandschränke
- Geeignet für Zeilenabschluss und Eckschränke
- Kraftfreie Montage durch einhängen und anschließender Verschraubung
- Montagematerial inklusive
- Optionale Fixierung an Hallenwand möglich für maximale Standsicherheit



Beschreibung	Artikel	Preis EUR*
Stütze 40 mit Zubehör	085001	<b>27,90 EUR*</b>

## LOCHWAND 3/3 MIT ZUBEHÖR


- Rückwand für Unterschränke mit Lochung im 38-mm-Raster
- Höhe 3/3, geeignet für Montage ohne Wandschrank
- Designverstärkung für maximale Tragkraft und Steifigkeit
- werkzeuglose Montage durch Einhängen
- 6 x Schnellverbinder inklusive



Beschreibung	Artikel	Preis EUR*
Lochwand 3/3 mit Zubehör	084602	<b>98,90 EUR*</b>

## RÜCKWAND 3/3 MIT ZUBEHÖR


- Rückwand für Unterschränke
- Höhe 3/3, geeignet für Montage ohne Wandschrank
- Designverstärkung für maximale Tragkraft und Steifigkeit
- werkzeuglose Montage durch Einhängen
- 6 x Schnellverbinder inklusive



Beschreibung	Artikel	Preis EUR*
Rückwand 3/3 mit Zubehör	084604	<b>87,90 EUR*</b>

## LOCHWAND 3/3 MULTIMEDIA (OHNE TV)


- Rückwand für Unterschränke mit Lochung im 38-mm-Raster
- Höhe 3/3, nur für Montage ohne Wandschrank geeignet
- Designverstärkung für maximale Tragkraft und Steifigkeit
- werkzeuglose Montage durch Einhängen
- 6 Schnellverbinder inklusive
- Monitor-Halter VESA100 mit Diebstahlsicherung, variabel einsetzbar
- Bluetooth Soundsystem
- 2 Stück 4" high performance Lautsprecher mit 160W Ausgangsleistung
- Monitor nicht enthalten – ideal für 27" mit maximal 680 mm Gesamtbreite



Beschreibung	Artikel	Preis EUR*
Lochwand 3/3 Multimedia (ohne TV)	084605	<b>217,80 EUR*</b>

## LOCHWAND 3/3 MIT STECKDOSEN UND ZUBEHÖR

- Rückwand für Unterschränke mit Lochung im 38-mm-Raster
- Höhe 3/3, geeignet für Montage ohne Wandschrank
- Eingebaute Steckdosenleiste mit verschiebbarem Deckel
- 3 x 230V Steckdose, 1x USB-A, 1x USB-C
- 1 x Kabeldurchführung
- Designverstärkung für maximale Tragkraft und Steifigkeit
- werkzeuglose Montage durch Einhängen
- 6 x Schnellverbinder inklusive



Beschreibung	Artikel	Preis EUR*
Lochwand 3/3 mit Steckdosen und Zubehör	084606	<b>219,90 EUR*</b>

## RÜCKWAND 3/3 MIT STECKDOSEN UND ZUBEHÖR

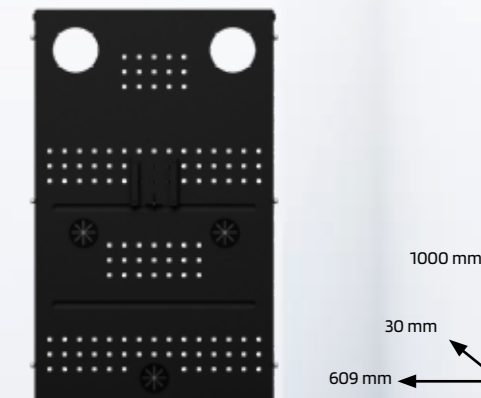
- Rückwand für Unterschränke mit geschlossenem Design
- Höhe 3/3, geeignet für Montage ohne Wandschrank
- Eingebaute Steckdosenleiste mit verschiebbarem Deckel
- 3 x 230V Steckdose, 1x USB-A, 1x USB-C
- 1 x Kabeldurchführung
- Designverstärkung für maximale Tragkraft und Steifigkeit
- werkzeuglose Montage durch Einhängen
- 6 x Schnellverbinder inklusive



Beschreibung	Artikel	Preis EUR*
Rückwand 3/3 mit Steckdosen und Zubehör	084607	<b>219,90 EUR*</b>

## LOCHWAND 3/3 OHNE LAUTSPRECHER


- Rückwand für Unterschränke mit Lochung im 38-mm-Raster
- Höhe 3/3, nur für Montage ohne Wandschrank geeignet
- Designverstärkung für maximale Tragkraft und Steifigkeit
- werkzeuglose Montage durch Einhängen
- 6 Schnellverbinder inklusive
- Monitor-Halter VESA100 mit Diebstahlsicherung, variabel einsetzbar
- Monitor nicht enthalten – ideal für 27" mit maximal 680 mm Gesamtbreite



Beschreibung	Artikel	Preis EUR*
Lochwand 3/3 ohne Lautsprecher	084608	<b>98,90 EUR*</b>

## STÜTZE 80 MIT ZUBEHÖR

- Stabile Stütze für Wandschränke
- Geeignet für Verbindungsstellen und Zeilen Erweiterung
- Kraftfreie Montage durch einhängen und anschließender Verschraubung
- Montagematerial inklusive
- Optionale Fixierung an Hallenwand möglich für maximale Standsicherheit



Beschreibung	Artikel	Preis EUR*
Stütze 80 mit Zubehör	085002	<b>32,90 EUR*</b>

## ARBEITSPLATTE AUS HOLZ MIT ZUBEHÖR

- Robuste, 38 mm starke Arbeitsplatte aus schlagfestem Gummiholz
- Gleichbleibende Qualität durch Verleimung ausgesuchter Hölzer
- Oberfläche gegen Feuchtigkeit versiegelt
- Befestigung über eingelassene Gewindemuffen



Beschreibung	Breite in mm	Tiefe in mm	Artikel	Preis EUR*
Arbeitsplatte Holz mit Zubehör	689	550	085003	<b>109,90* EUR</b>
Arbeitsplatte Holz für Eckschrank	777	777	085010	<b>219,90* EUR</b>
Arbeitsplatte Holz mit Zubehör, 700 mm	689	700	085029	<b>127,90* EUR</b>
Arbeitsplatte Holz für Erweiterung Unterschrank mit Spüle	689	150	085034	<b>53,90* EUR</b>
Arbeitsplatte Holz SF für Eckschrank	777	777	085019	<b>241,90* EUR</b>
Arbeitsplatte Holz SF1 mit Zubehör	689	550	085020-1	<b>119,90* EUR</b>
Arbeitsplatte Holz SF2 mit Zubehör	1380	550	085020-2	<b>241,90* EUR</b>
Arbeitsplatte Holz SF3 mit Zubehör	2070	550	085020-3	<b>362,90* EUR</b>
Einschub-Arbeitsplatte Holz für TT400	777	550	085037	<b>129,70* EUR</b>
Einschub-Arbeitsplatte Holz für TT400, 700 mm	777	700	085046	<b>161,00* EUR</b>
Arbeitsplatte Holz SF1 mit Zubehör, 700 mm	689	700	085070-1	<b>171,50* EUR</b>
Arbeitsplatte Holz SF2 mit Zubehör, 700 mm	1380	700	085070-2	<b>335,70* EUR</b>
Arbeitsplatte Holz SF3 mit Zubehör, 700 mm	2070	700	085070-3	<b>556,50* EUR</b>

## ARBEITSPLATTE EDELSTAHL MIT ZUBEHÖR

- Robuste, 38 mm starke Arbeitsplatte aus schlagfestem Edelstahl
- Gleichbleibende Qualität
- Oberfläche gegen Feuchtigkeit versiegelt
- Befestigung über eingelassene Gewindemuffen



Beschreibung	Breite in mm	Tiefe in mm	Artikel	Preis EUR*
Arbeitsplatte Edelstahl mit Zubehör	689	550	085012	<b>199,90* EUR</b>
Arbeitsplatte Edelstahl für Eckschrank	777	777	085014	<b>339,90* EUR</b>
Arbeitsplatte Edelstahl mit Zubehör, 700 mm	689	700	085030	<b>299,90* EUR</b>
Arbeitsplatte Edelstahl für Erweiterung Unterschrank mit Spüle	689	150	085035	<b>139,90* EUR</b>
Einschub-Arbeitsplatte Edelstahl für TT400	777	550	085038	<b>330,30* EUR</b>
Einschub-Arbeitsplatte Edelstahl für TT400, 700 mm	777	700	085047	<b>385,70* EUR</b>
Arbeitsplatte Edelstahl SF2 mit Zubehör	1380	550	085040-2	<b>299,90* EUR</b>
Arbeitsplatte Edelstahl SF3 mit Zubehör	2070	550	085040-3	<b>457,90* EUR</b>
Arbeitsplatte Edelstahl SF2 mit Zubehör, 700 mm	1380	700	085060-2	<b>449,90* EUR</b>
Arbeitsplatte Edelstahl SF3 mit Zubehör, 700 mm	2070	700	085060-3	<b>599,90* EUR</b>

## ARBEITSPLATTE EDELSTAHL SCHWARZ MIT ZUBEHÖR

- Robuste, 38 mm starke Arbeitsplatte aus schlagfestem Edelstahl
- Gleichbleibende Qualität
- Oberfläche gegen Feuchtigkeit versiegelt
- Befestigung über eingelassene Gewindemuffen




Beschreibung	Breite in mm	Tiefe in mm	Artikel	Preis EUR*
Arbeitsplatte Edelstahl schwarz mit Zubehör	689	550	085011	<b>199,90* EUR</b>
Arbeitsplatte Edelstahl schwarz für Eckschrank	777	777	085013	<b>339,90* EUR</b>
Arbeitsplatte Edelstahl schwarz mit Zubehör, 700 mm	689	700	085031	<b>299,90* EUR</b>
Einschub-Arbeitsplatte Edelstahl schwarz für TT400	777	550	085039	<b>365,70* EUR</b>
Einschub-Arbeitsplatte Edelstahl schwarz für TT400, 700 mm	777	700	085048	<b>443,40* EUR</b>



# TB8000 DAS ZUBEHÖR

## REGALBODEN


- Belastbar bis 100 kg
- Werkzeuglose Montage
- 4 Schnellverbinder inklusive



Beschreibung	Artikel	Preis EUR*
Regalboden 600 mit Zubehör	085004	<b>51,90 EUR*</b>
Regalboden 900 mit Zubehör	085007	<b>76,50* EUR</b>
Regalboden für Eckschrank	085026	<b>59,90* EUR</b>
Regalboden, 900 x 700 mm	085032	<b>85,90* EUR</b>
Regalboden, 900 mm für Flex-Modul Hochschrank 082913	085033	<b>79,90* EUR</b>

## ECKVERBINDER

- Für Lochwand Eckverbindungen ohne Wandschrank



Beschreibung	Artikel	Preis EUR*
Eckverbinder	085025	<b>12,90 EUR*</b>

## EINZELHAKEN-SATZ, 70 MM, 5 STÜCK

zum Aufhängen verschiedener Werkzeuge am Werkstattwagen



Beschreibung	Artikel	Preis EUR*
Einzelhaken-Satz, 70 mm, 5 Stück	07053L	<b>8,75 EUR*</b>

## DOPPELHAKEN-SATZ, 70 MM, 5 STÜCK

zum Aufhängen verschiedener Werkzeuge am Werkstattwagen



Beschreibung	Artikel	Preis EUR*
Doppelhaken-Satz, 70 mm, 5 Stück	07054L	<b>9,75 EUR*</b>

## LAPTOPHALTER FÜR LOCHWAND


- Halter für 38-mm-Raster Lochwand
- Geeignet für SW STAHL Laptop Halter 07124L



Beschreibung	Artikel	Preis EUR*
Laptophalter für Lochwand	085009	<b>96,50 EUR*</b>

## WERKZEUG-HALTERUNG FÜR TT- UND TB-SERIE

- Werkzeughalterung für 38-mm-Raster Lochwand
- ideal für die Aufbewahrung von Kabelbindern



Beschreibung	Artikel	Preis EUR*
Werkzeug-Halterung für TT- und TB-Serie	085024	<b>32,90 EUR*</b>

## WANDBEFESTIGUNGSWINKEL


- Zweiteilig einstellbarer Wandverbinder
- Einstellbar von 8-25 cm



Beschreibung	Artikel	Preis EUR*
Wandbefestigungswinkel	085027	<b>12,90 EUR*</b>

## ENERGIEVERSORGUNGSSTATION STROM + DRUCKLUFT

- Aufsatzmodul mit Strom und DN 7,2 Druckluftkupplung
- Nur in Verbindung mit Multifunktions-Erweiterungsmodul 018650
- Einbausteckdose mit Aluminium Schiebedeckel
- 3 x 230V Steckdose, 1x USB-A, 1x USB-C
- 4x Druckluftanschluss für 6,3 mm (1/4")



MEHR INFOS AUF SEITE 43 - 44

Beschreibung	Artikel	Preis EUR*
Energieversorgungsstation Strom + Druckluft	085028	<b>369,90 EUR*</b>

## MASTER LED PANEEL 600X100

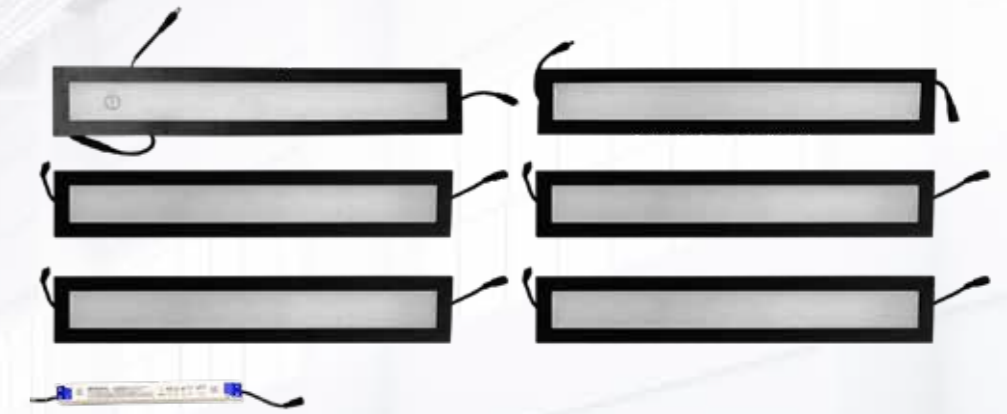
- Master LED Paneel mit integriertem Touch Button
- 24V LED Paneel mit 12W Ausgangsleistung
- Robuster, schwarzer Aluminiumrahmen mit Befestigungsbohrungen für Blech Schrauben
- 15 cm Verbindungskabel an beiden Seiten mit verriegelbaren 24V Steckern
- Bis zu 5 ErweiterungsPaneele können angeschlossen werden
- IP44 Schutzgehäuse
- Inklusive Verbindungskabel zum Trafo
- Inklusive Montagezubehör



Beschreibung	Artikel	Preis EUR*
Master LED Paneel 600x100	085005	<b>62,20 EUR*</b>

## LED PANEEL SET – 1X TREIBER – 1X MASTER – 5X SLAVE

- 1x IP44 Trafo mit 24V und maximal 100W Ausgangsleistung
- 1x Master LED Paneel mit integriertem Touch Button
- 24V LED Paneel mit 12W Ausgangsleistung
- Robuster, schwarzer Aluminiumrahmen mit Befestigungsbohrungen für Blech Schrauben
- 15 cm Verbindungskabel an beiden Seiten mit verriegelbaren 24V Steckern
- Bis zu 5 ErweiterungsPaneele können angeschlossen werden
- IP44 Schutzgehäuse
- Inklusive Verbindungskabel zum Trafo
- Inklusive Montagezubehör
- 5x Erweiterungs-LED Paneel
- 24V LED Paneel mit 12W Ausgangsleistung
- Robuster, schwarzer Aluminiumrahmen mit Befestigungsbohrungen für Blech Schrauben
- 15 cm Verbindungskabel an beiden Seiten mit verriegelbaren 24V Steckern
- Inklusive Montagezubehör



Beschreibung	Artikel	Preis EUR*
LED Paneel Set - 1x Treiber - 1x Master - 5x Slave	085015	<b>199,90 EUR*</b>
Slave LED Panel 600x100	085006	<b>21,30* EUR</b>
LED-Treiber	085008	<b>31,30* EUR</b>

## BLUETOOTH LAUTSPRECHER

- Kompakter und leistungsstarker Klang
- Erleben Sie einen integrierten digitalen High-Definition-Stereoeffekt für einen klaren, reinen und hochwertigen Klang mit einer starken Basspräsenz.
- Die Lautsprecher sind für eine maximale Leistung von 160 Watt pro Paar ausgelegt und bieten einen Frequenzgang von 100Hz-18KHz.



Beschreibung	Artikel	Preis EUR*
Bluetooth Lautsprecher	085017	<b>118,90 EUR*</b>

## HANDSEIFENSPENDER, AUF MAGNETHALTER, MIT HANDSEIFE, 2 L

### Inhalt

#### Seifenspender

- Für Softflaschen in 1 und 2 Liter Gebinde
- Integriertes Sichtfenster zum Überprüfen des Füllstands
- Zur hygienisch und sparsamen Dosierung

#### Magnethalter für Handseifen- und Handwaschpastenspender

- Robuste Gummibeschichtung des Magneten verhindert Kratzer auf Oberflächen
- Ideal für TB8000 und alle metallischen Oberflächen
- Inklusive Montagematerial für den Seifenspender

#### Handseife 2 Liter

- Umweltfreundliche Hautreinigungs-Lotion zur Entfernung von leichten Verschmutzungen, wie z.B. in Büro und Verwaltung, bei leichten Lager- und Verpackungstätigkeiten, etc.
- Hautfreundlich durch rückfettende Substanzen
- Ach geeignet für die Reinigung des ganzen Körpers

#### Beschaffenheit

- Besteht aus ausgewählten, hochwertigen Rohstoffen
- Enthält ein ausgewogenes Rückfettungssystem mit Glycerinderivaten
- Farblich neutrales, perlgläzendes Hautreinigungsmittel
- pH-hautneutral
- Silikonfrei
- Dermatologisch mit „sehr gut“ getestet



Beschreibung	Artikel	Preis EUR*
Handseifenspender, auf Magnethalter, mit Handseife, 2 l	085080	<b>59,90 EUR*</b>
Handseife, Nachfüllgebilde, 2 l	085082	<b>11,00 EUR*</b>
Magnethalter für Handseifen- und Handwaschpastenspender	085080-1	<b>49,90 EUR*</b>
Handseifen- und Handwaschpastenspender, leer, 2 l	085080-2	<b>33,60 EUR*</b>

## HANDWASCHPASTENSPENDER, AUF MAGNETHALTER, MIT HANDWASCHPASTE, 2 L

### Inhalt

#### Seifenspender

- Für Softflaschen in 1 und 2 Liter Gebinde
- Integriertes Sichtfenster zum Überprüfen des Füllstands
- zur hygienisch und sparsamen Dosierung

#### Magnethalter für Handseifen- und Handwaschpastenspender

- Robuste Gummibeschichtung des Magneten verhindert Kratzer auf Oberflächen
- Ideal für TB8000 und alle metallischen Oberflächen
- Inklusive Montagematerial für den Seifenspender

#### Handwaschpaste 2 Liter

- entfernt effektiv starke Verschmutzungen wie z.B. Öle, Fette, Schmierstoffe, Stäube, verschiedene Farben, Druckfarben etc.
- reinigt porentief und besonders hautschonend, mit naturbasierter Rückfettung
- eignet sich für den Einsatz in diversen Industriebereichen
- für den Einsatz bei Menschen mit sensibler Haut geeignet

#### Beschaffenheit

- besteht aus ausgewählten, hochwertigen Rohstoffen, die für die gute Reinigungsleistung und besonders gute Hautverträglichkeit sorgen, und zu einem hohen Anteil pflanzlichen Ursprungs sind
- enthält fein vermahlene und abgerundete Walnusschalenmehl als Reibemittel Walnusschalen stellen ein Abfallprodukt dar, so dass keine Konkurrenzsituation mit Nahrungsmitteln entsteht
- besteht aus Walnusschalenmehl verstopft keine Abflüsse
- enthält einen hohen Anteil von Bestandteilen aus Kokosfett, der für eine gute Rückfettung der Haut nach dem Waschen sorgt
- pH-hautneutral
- silikon- und lösemittelfrei
- wurde an Probanden mit sensibler Haut in einer dermatologisch-allergologischen Testung mit der Note „sehr gut“ bewertet



Beschreibung	Artikel	Preis EUR*
Handwaschpastenspender, auf Magenthalter, mit Handwaschpaste, 2 l	085081	<b>64,90* EUR</b>
Handwaschpaste, Nachfüllgebilde, 2 l	085083	<b>13,90 EUR*</b>
Magnethalter für Handseifen- und Handwaschpastenspender	085080-1	<b>49,90 EUR*</b>
Handseifen- und Handwaschpastenspender, leer, 2 l	085080-2	<b>33,60 EUR*</b>

# TB4000

## PROFESSIONAL WORKER

SW STAHL  
PROFESSIONAL TOOLS

SW STAHL  
PROFESSIONAL TOOLS

SW STAHL  
PROFESSIONAL TOOLS



### PERFORMANCE TRIFFT EFFIZIENZ

Mit der neuen TB4000 Professional Worker Serie aus der erfolgreichen TB-Serie bringen wir die Kraft der professionellen Workstations zu Dir. Robust, funktional und klar im Design – die TB4000 Serie bietet alles, was für einen effizienten Workflow benötigt wird. Zwei Versionen machen die TB4000 Serie zur smarten Wahl für Werkstätten, die keine Kompromisse eingehen wollen.


# TB4000

TOOLBOARD FOR PROFESSIONAL WORKERS



**TB4000**  
SCHRAUBER EDITION

**264 CM**  
PURE PERFORMANCE



**TB4000**  
EINSTEIGER EDITION

**228 CM**  
PURE EFFIZENZ

# TB4000

## SCHRAUBER EDITION



- 01 HOCHSCHRANK MIT TÜR UND 4 EINLEGEBOEDEN
  - Pulverbeschichtet
  - Aluminium-Griffleiste
  - 4 Stück in der Höhe einstellbare Einlegeböden
  - Einlegeböden belastbar bis 45 kg
  - Höhenverstellbare FüÙe
- 02 ARBEITSPLATTE HOLZ
  - Robuste, 38 mm starke Arbeitsplatte aus schlagfestem Gummiholz
  - Oberfläche gegen Feuchtigkeit versiegelt
- 03 UNTERSCHRANK MIT 5 SCHUBLADEN
  - 1 Schublade, 56 mm hoch, belastbar bis 45 kg
  - 4 Schubladen, 131 mm hoch, belastbar bis 45 kg
  - SchubladeninnenmaÙ 56/131 x 531 x 382 mm
  - Pulverbeschichtet
  - Aluminium-Griffleisten
  - Höhenverstellbare FüÙe
- 04 HÄNGESCHRÄNKE
  - Pulverbeschichtet
  - Aluminium-Griffleiste
  - Klappe mit Gasdruckfeder
  - Belastbar bis 40 kg
- 05 LOCHWÄNDE
  - Pulverbeschichtet
  - Lochung im 38 mm Raster
- 06 UNTERSCHRANK MIT 2 TÜREN UND 1 EINLEGEBOEDEN
  - Pulverbeschichtet
  - Aluminium Griffleiste
  - 1 Stück in der Höhe einstellbarer Einlegeboden
  - Einlegeboden belastbar bis 45 kg
  - Höhenverstellbare FüÙe
- 07 WERKSTATTWAGEN, SCHWARZ, LEER
  - 5 Schubladen mit Softclose
  - 2 Schubladen, 56 mm hoch, belastbar bis 45 kg
  - 3 Schubladen, 131 mm hoch, belastbar bis 45 kg
  - SchubladeninnenmaÙ 565 x 382 mm
  - Zentral abschließbar
  - Mehrfachauszug möglich

Beschreibung	Artikel	Preis EUR*
TB4000 Zusammenstellung "SCHRAUBER" 2,64 m	040002	<b>1.999,90* EUR</b>

# TB4000

## EINSTEIGER EDITION



- 01 HOCHSCHRANK MIT 2 TÜREN UND 4 EINLEGEBOEDEN
  - Pulverbeschichtet
  - Aluminium-Griffleiste
  - 4 Stück in der Höhe einstellbare Einlegeböden
  - Einlegeböden belastbar bis 45 kg
  - Höhenverstellbare FüÙe
- 02 ARBEITSPLATTE EDELSTAHL
  - Robuste, 38 mm starke Arbeitsplatte aus schlagfestem Edelstahl
- 03 UNTERSCHRANK MIT 5 SCHUBLADEN
  - 1 Schublade, 56 mm hoch, belastbar bis 45 kg
  - 4 Schubladen, 131 mm hoch, belastbar bis 45 kg
  - SchubladeninnenmaÙ 56/131 x 531 x 382 mm
  - Pulverbeschichtet
  - Aluminium-Griffleisten
  - Höhenverstellbare FüÙe
- 04 HÄNGESCHRÄNKE
  - Pulverbeschichtet
  - Aluminium-Griffleiste
  - Klappe mit Gasdruckfeder
  - Belastbar bis 40 kg
- 05 LOCHWÄNDE
  - Pulverbeschichtet
  - Lochung im 38 mm Raster
- 06 UNTERSCHRANK MIT 2 TÜREN UND 1 EINLEGEBOEDEN
  - Pulverbeschichtet
  - Aluminium Griffleiste
  - 1 Stück in der Höhe einstellbarer Einlegeboden
  - Einlegeboden belastbar bis 45 kg
  - Höhenverstellbare FüÙe

Beschreibung	Artikel	Preis EUR*
TB4000 Zusammenstellung "EINSTEIGER" 2,28 m	040001	<b>1.750,90* EUR</b>

# TB2000

## PROFESSIONAL STARTER



### CLEVER STARTEN. GROSS RAUSKOMMEN.

Kompakt, praktisch und preisbewusst: Die TB2000 ist die perfekte Lösung für alle, die den ersten Schritt in die Welt professioneller Workstations machen wollen. Warum mit weniger zufrieden sein, wenn man seine Werkstattküche aus der erfolgreichen TB Serie haben kann. Mit ihrem durchdachten Design und den wichtigsten Funktionen schafft sie Ordnung und Effizienz – und macht deinen Arbeitsbereich startklar für Großes.

# TB2000

TOOLBOARD FOR PROFESSIONAL STARTERS

**TB2000**  
EINSTEIGER EDITION

**204 CM**  
VOLLE LEISTUNG



**01** HOCHSCHRANK MIT TÜR UND 4 EINLEGEBODEN

- Pulverbeschichtet
- Aluminium-Griffleiste
- 4 Stück in der Höhe einstellbare Einlegeböden
- Einlegeböden belastbar bis 45 kg
- Höhenverstellbare Füße

**02** ARBEITSPLATTE EDELHOLZ

- Robuste, 25 mm starke Arbeitsplatte aus schlagfestem Gummiholz
- Oberfläche gegen Feuchtigkeit versiegelt

**03** UNTERSCHRANK MIT 6 SCHUBLADEN

- 3 Schubladen, 53 mm hoch, belastbar bis 45 kg
- 3 Schubladen, 128 mm hoch, belastbar bis 45 kg
- Schubladinnenmaß 53/128 x 563 x 383 mm
- Pulverbeschichtet
- Aluminium-Griffleisten
- Höhenverstellbare Füße

**04** HÄNGESCHRÄNKE

- Pulverbeschichtet
- Aluminium-Griffleiste
- Klappe mit Gasdruckfeder
- Belastbar bis 40 kg

**05** LOCHWÄNDE

- Pulverbeschichtet
- Lochung im 38 mm Raster

**06** UNTERSCHRANK MIT 2 TÜREN UND 1 EINLEGEBODEN

- Pulverbeschichtet
- Aluminium-Griffleiste
- 1 Stück in der Höhe einstellbarer Einlegeboden
- Einlegeboden belastbar bis 45 kg
- Höhenverstellbare Füße

Beschreibung	Artikel	Preis EUR*
TB2000 Zusammenstellung "EINSTEIGER" 2,04 m	020001	<b>1.499,90* EUR</b>